

ДОМ ЗДРАВЉА ОБРЕНОВАЦ

r Maja

, 14.02.2013..

Дом здравља Обреновац



Дом здравља Обреновац

- **1952** ,
■
- **1896.- 1962.** ,
■
- ,
■
- **1889-1976.** ,
■

Организациона структура Дома здравља



•

,

•



7

5

•



29

,

410

2.

33

•

Развој дома здравља

■ 1971

53200.

177,

120

57.

■ 1980

61250

340 –
89.

251,

□ 1985

64477,

480

388

102

□ 2008

80000

428

337

91



20


18000,

93.

Садашње стање:

- 2012. .: 74.460
- : 387,
53 ,
: 307 80
;
38, 15 :
-

Структура запослених на дан 14.02.2013. год.- 387 радника



Унутрашња организација Дома здравља



а , - ,

Процена становништва Завода за статистику за 2012.год. са расељеним лицима је: 74 460

■ 0-6 : 5308;

■ 7-18 : 9541;

■ 19-64 је: 46885;

■ 64 је: 10963;

■ : 57848;

■ 15 : 31139.

ИНВЕСТИЦИЈЕ



2006.



3.861.000,00



4.470.000,00

ИНВЕСТИЦИЈЕ



-

:



,



: 1.123.934,55

.

ИНВЕСТИЦИЈЕ

1.500.000,00

:

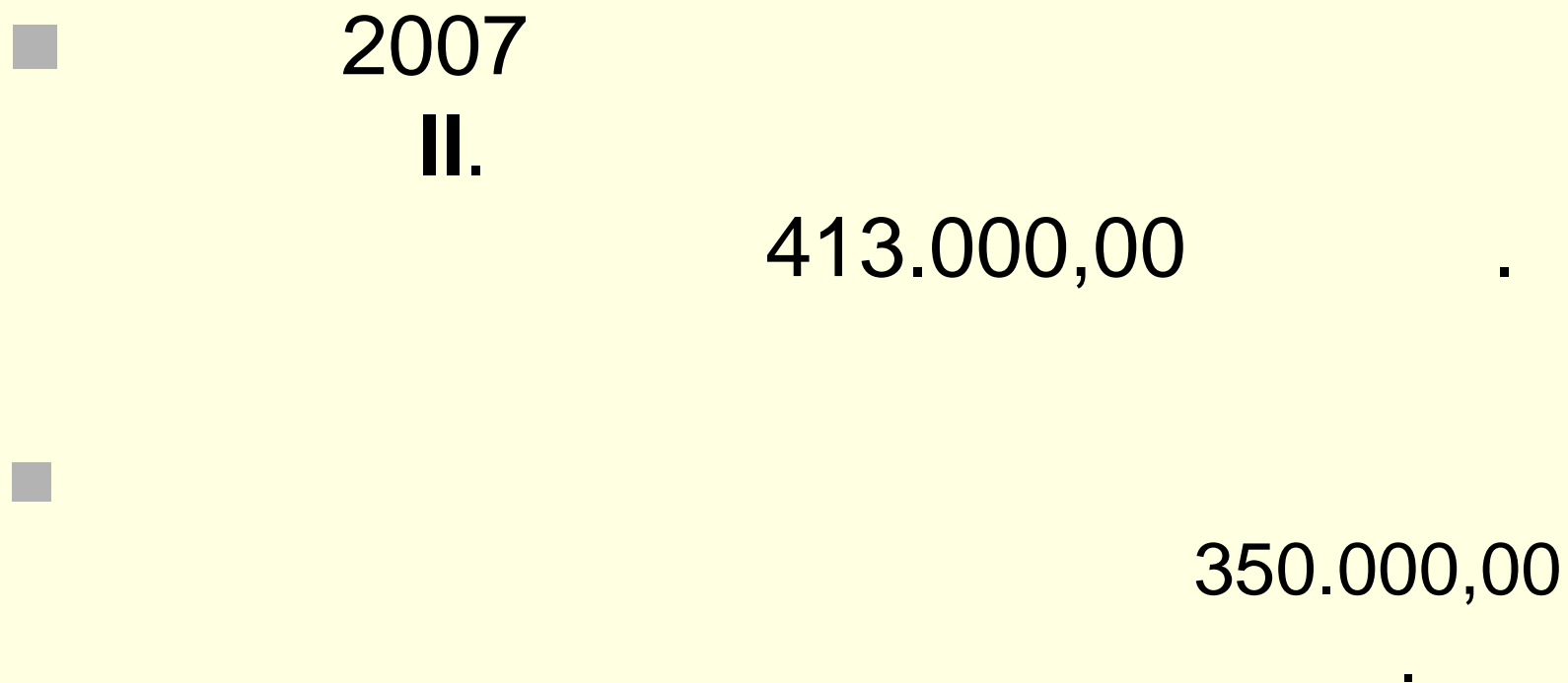
446.040,00

117.400,00

886.039,12

.

ИНВЕСТИЦИЈЕ



ИНВЕСТИЦИЈЕ

■ 2007

” ” 2
1.725.000,00

■

174.819,36

■

1.475.000,00

ИНВЕСТИЦИЈЕ

10. 2007. . 4.372.000,00

:

“

“

”

-

1.030.706,40

.

■ -

174.800,00

,

■ -

190.720,00

,

■ -

291.028,12

,

■ -

(

,

14/02/2013)”

213.274,38

,

15

ИНВЕСТИЦИЈЕ

■ -		433.272,40	,
■ -		380.160,00	
	,		
■ -	60	217.600,00	
	,		
■ -	120	97.873,92	,
■ -		69.384,00	.
■ -	367.275,00		,
■ -	90.302,71		,
■ -			,
189.500,00			

ИНВЕСТИЦИЈЕ



2.649.063,24



2.359.882,00

.

ИНВЕСТИЦИЈЕ



6.848.779,24

A

,

,



14.900.000,00

,

-

,



2008.-

.

.

ИНВЕСТИЦИЈЕ

■ 2008.

4.059.000,00

■ “Fresenius medical care” je 4
4008

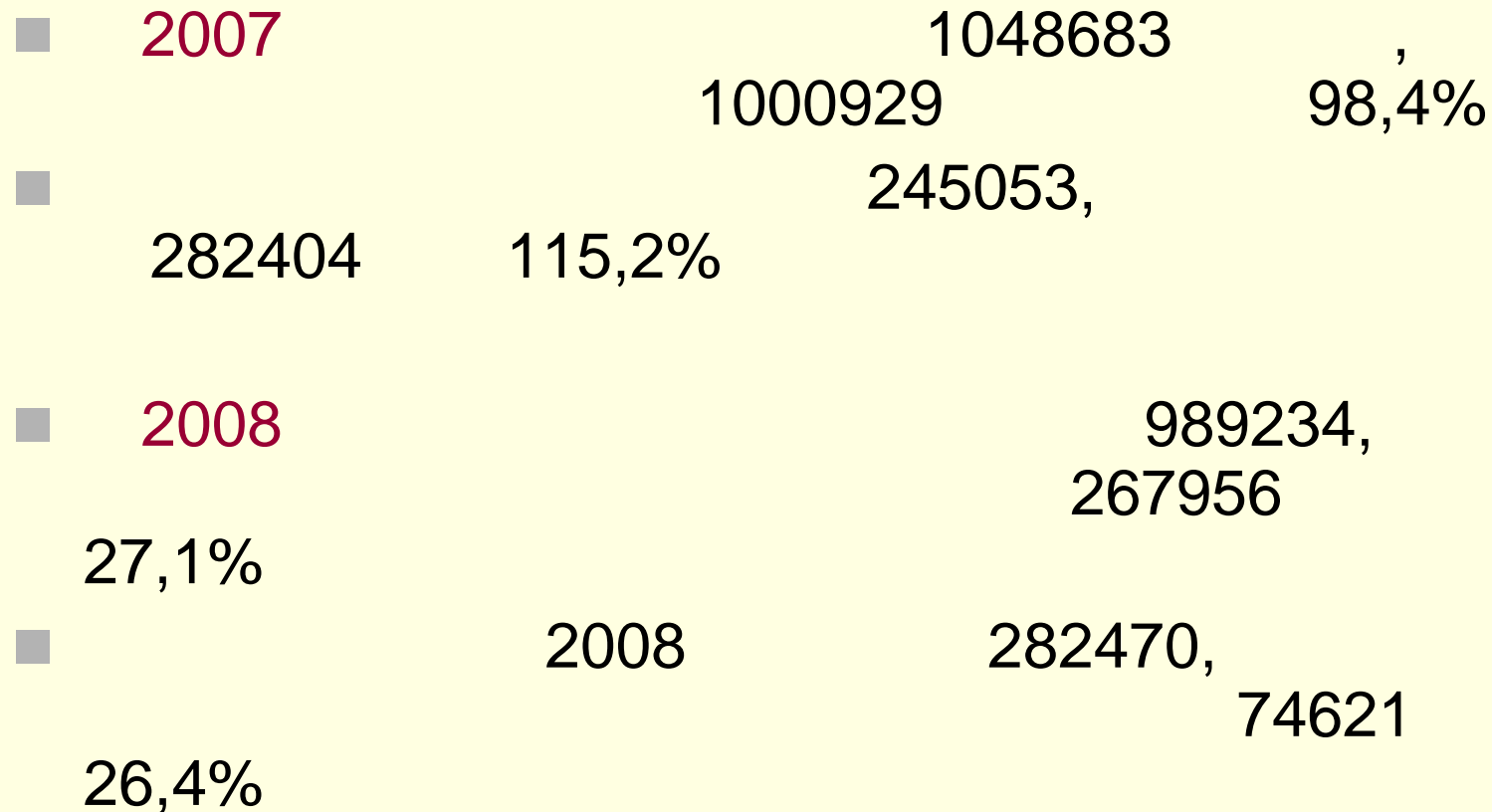
: 1.120.000,00

■ 2008. 2009. ∴

,

.

Показатељи реализације Плана рада



ИНВЕСТИЦИЈЕ у 2009.год.



Радови у 2010.год



Радови у 2011.год



-

Радови на изградњи-2012.год

-
-



Хвала на пажњи